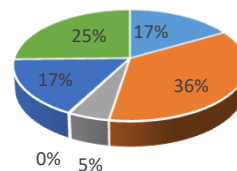


REFERÊNCIA	abril-22	
-------------------	-----------------	--

RECEITAS	ATE O MES	NO MES
1 . Contribuições Ativos/Inativos	682.132,37	140.552,16
2 . Remuneração dos Investimentos	1.466.135,55	403.051,04
3 . Compensação Financeira c/ RGPS	209.133,00	59.046,87
4 . Outras receitas	6.252,42	823,47
5 . Contribuições Patronais	688.654,64	143.975,10
6 . Aportes Periódicos	1.036.039,89	214.192,06

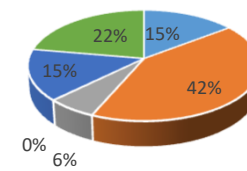
Total - RECEITAS	4.088.347,87	961.640,70
-------------------------	---------------------	-------------------

RECEITAS (até o mês)



- Contribuições Ativos/Inativos
- Remuneração dos Investimentos
- Compensação Financeira c/ RGPS

RECEITAS (do mês)

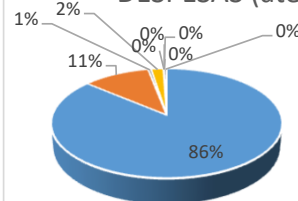


- Contribuições Ativos/Inativos
- Remuneração dos Investimentos
- Compensação Financeira c/ RGPS

DESPESAS	ATE O MES	NO MES
7 . Proventos	2.763.450,01	698.769,35
8 . Pensões	347.194,21	86.508,99
9 . Vencimentos e Vantagens fixas	16.055,23	3.213,76
10 . Sentenças judiciais	62.757,60	15.689,44
11 . Compensação	3.845,66	-
12 . Diárias	-	-
13 . Serviço de Terceiros PJ	250,00	-
14 . Serviço de Informática	1.161,66	393,00
15 . Compensação	12.318,26	8.472,60

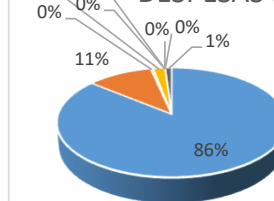
Total - DESPESAS	3.207.032,63	813.047,14
-------------------------	---------------------	-------------------

DESPESAS (até o mês)



- Proventos
- Pensões
- Vencimentos e Vantagens fixas
- Sentenças judiciais

DESPESAS (do mês)



- Proventos
- Pensões
- Vencimentos e Vantagens fixas
- Sentenças judiciais

16 Total - Receitas Financeiras	3.052.307,98	747.448,64
17 Total - Despesas Financeiras	3.207.032,63	813.047,14

Resultado Financeiro	- 154.724,65 - 65.598,50
-----------------------------	---------------------------------